

Словарь

Существительные:

- А.** Сервиз, тарелка, чашка, блюдце, вилка, ложка, нож, чайник, поварешка, кастрюля, сковорода; молоко, масло, сыр, йогурт, кефир, колбаса, мясо, котлета, ветчина, сосиска, сарделька, хлеб, булка, пирог, пирожное, компот, варенье, конфета, каша, суп, салат, крупа.
- Б.** Дуршлаг, скалка, противень, простокваша, кофейник, миска; вкус, запах, аромат, специи, соус.

Глаголы:

- А, Б.** Накрывать, готовить, мыть, жарить, варить, тушить, кипятить, греть, взбивать, мазать, печь, отрезать, нарезать, остудить, подогреть.

Прилагательные:

- А, Б.** Молочный, мясной, хлебулочный, сливочный, растительный, копченый, подсолнечный, льняной, соевый, кукурузный, хлопковый, оливковый; кухонный, столовый, глубокий, мелкий, чайный; сладкий, соленый, кислый, жирный, вкусный, теплый, холодный, горячий.

Словари

1. Сосчитай до пяти.

Одна глубокая тарелка, две глубокие тарелки... пять глубоких тарелок.
Одно розовое блюдце...
Один заварной чайник...

2. Из чего какое масло?

Из подсолнечника — подсолнечное;
из льна — ...
из сои — ...
из кукурузы — ...
из оливок — ...

Словари

1. Объясни словечко:

простокваша, маслобойка, кофемолка, прихватка, домохозяйка, кремсбивалка.

2. Придумай загадку о посуде.

Подскажи словечко

И в столовой, и на кухне, в ресторане — и везде:
Если варят — то в кастрюле, жарят — на ... (сковороде).

См. 1-й день

Словари

1. Один — много:

колбаса — колбáсы;	сыр — ...
жир — ...	масло — ...
блюдце — ...	противень — ...

2. Перечисли известные тебе продукты:

молочные — кефир, сметана, простокваша, ряженка;
мясные — ...
кондитерские изделия — ...


Словари


1. Что лишнее и почему?


Колбаса, котлета, сыр (сыр, так как это молочный продукт, а колбаса и котлета — мясные).
Молоко, кефир, лимонад (лимонад, так как остальные продукты — молочные).
Хлеб, булка, масло (масло, так как хлеб и булка — это мучные изделия).

2. Составь рассказ по картинке.



 Найди на картинке большой чайник, заварной чайник, кофейник, чашки, разделочную доску, вазу с цветами и раскрась их



 См. 1-й день



1. Что где лежит?

Сахар — в сахарнице;
хлеб — ...
сухари — ...

масло — ...
селедка — ...
соль — ...

2. Назови одну:

фасоль — фасолина;
горох — ...
виноград — ...
картофель — ...
макароны — ...
изюм — ...
мармелад — ...
рыба — ...



1. Назови и объясни 4-е слово:

хлеб — нож, суп — поварешка;
чай — чайник, суп — ... (кастрюля);
сыр — молоко, колбаса — ... (мясо);
запах — нос, вкус — ... (язык).

2. Составь рассказ по картинкам.





Подскажи словечко

Любим пить по воскресеньям
Чай с малиновым ... (вареньем).



См. 1-й день



1. Для чего они нужны?

Ложка — чтобы есть суп;
нож — ...
тарелка — ...
сковорода — ...
вилка — ...
чашка — ...
кастрюля — ...
чайник — ...

2. Что может быть:

сладким — чай, варенье, мороженое;
соленым — ...
жирным — ...
горячим — ...
холодным — ...



1. Расскажи, как приготовить бутерброд.

2. Чтение, ответы на вопросы, пересказ.

МЕД

Привлекаемая ароматом цветка, пчела зачерпывает капельку нектара. Нектар — это сладкий сок некоторых растений. В древние времена нектар называли душой цветков. Пчела заполняет им свой медовый зобик и начинает перерабатывать нектар в мед. Возвратившись в улей, пчеласборщица передаст свою капельку нектара пчеле-приемщице, которая продолжает перерабатывать нектар, а потом складывает его в ячейку сотов.

В сотах мед дозревает. Когда он созревает, пчелы закрывают ячейки маленькими восковыми крышечками. Увидев это, люди понимают: «Мед готов!»

По И. Вальперу

Вопросы:

1. Что такое нектар?
2. Из чего и как пчелы делают мед?
3. Где зреет мед?
4. Как люди узнают, что мед готов?

КОНТРОЛЬНЫЕ ЗАДАНИЯ

Общее задание

1. Назови посуду:

чайную — ..., столовую — ..., кухонную — ...

2. Исправь предложения.

Суп разлили по стаканам.
На чайнике кипит чай.

3. Вопросы на засыпку!

Чашку разбили вместе с тарелкой.

Что разбили раньше? Что — позже? А что вообще не бьется?

4. Что общего и чем отличаются?

Чашка и стакан.

5. Что лишнее и почему?

Молоко, кефир, пакет, ряженка.
Чашка, блюдце, чай, сахарница.

6. Повтори предлоги.

Поставь чашку слева *от* блюдца, а ложку положи слева *от* чашки.
Поставь блюдце *на* чашку, *под* нее, *за* нее, *между* чашкой и ложкой.

А теперь все это пусть проделает твоя мама, а ты прокомментируй, что и куда она кладет.